



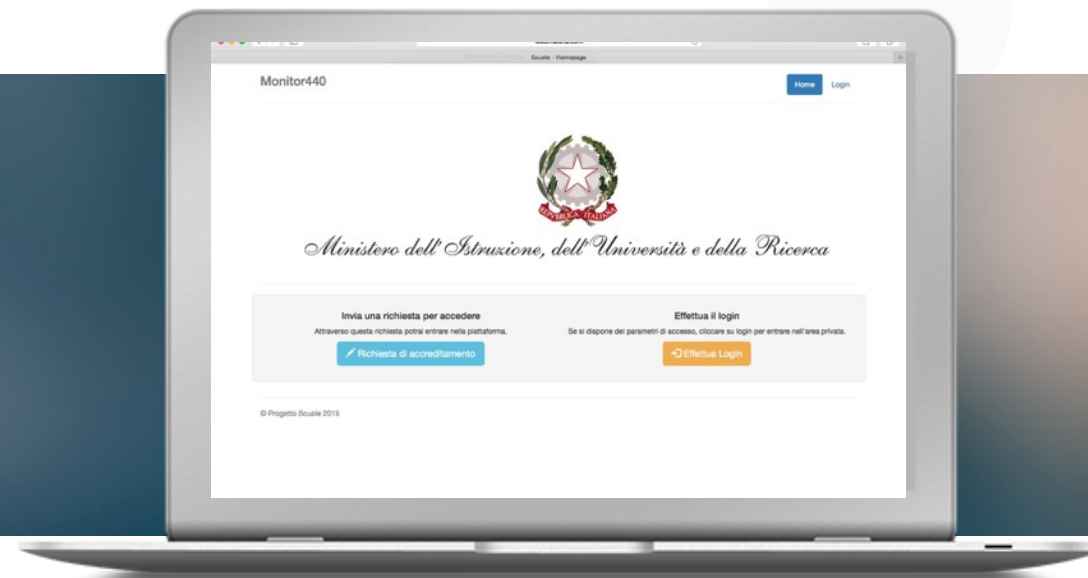
Monitor 440

MONITORARE E GESTIRE FINANZIAMENTI



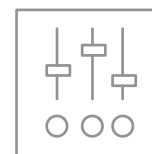
Progetto sperimentale di gestione dei finanziamenti
erogati dalla legge 440/97

La piattaforma



Web Based

Non richiede installazione su postazione, basta un browser e una connessione internet.



Interamente Scalabile

Possibilità di integrazione con qualsiasi tipologia di nuova funzionalità.

Login

Monitor440

Home Login

Effettua il login

Es. RMPS030009@istruzione.it

Password

ricordami da questa postazione

Login

[Password dimenticata?](#)

[Richiesta di accreditamento](#)

© Progetto Scuole 2015

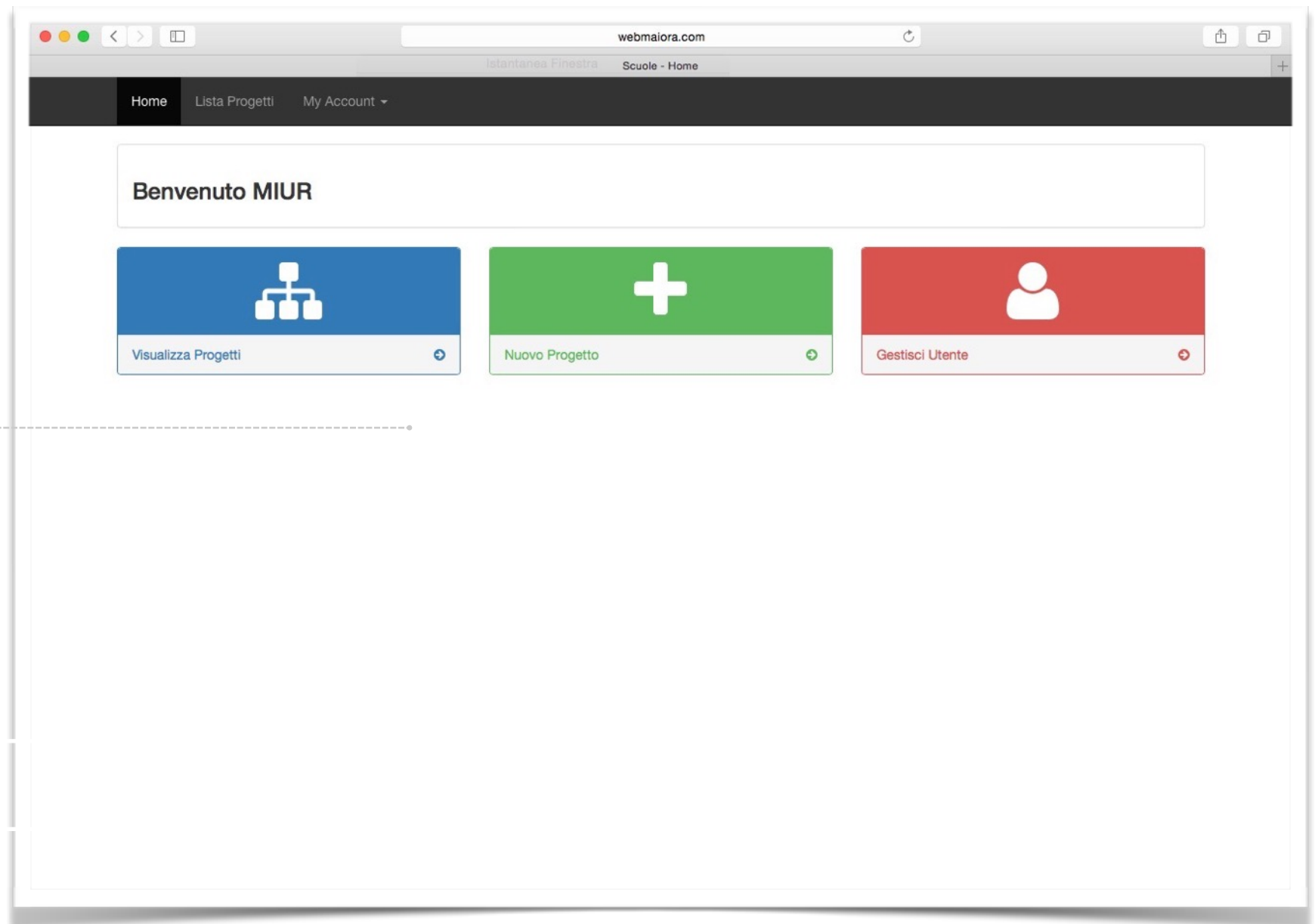
Parametri di Accesso
Inserire i parametri di accesso ricevuti dopo la richiesta di accreditamento.

Dashboard

Utente MIUR/USR

Dashboard

Cruscotto delle funzionalità principali per il MIUR/USR. Attraverso questa area si potranno definire o visualizzare i progetti e gestire gli accessi alla piattaforma.



Elenco Progetti

Utente MIUR/USR

webmaiora.com

Istantanea Finestra Scuole - Progetti

Home Lista Progetti My Account

Progetti

nome del progetto

Di seguito la lista dei progetti creati

	Nome	Budget	Scuole Iscritte	Req. Generali	Req. Specifici	Filtri scuole	Voci di spesa
<input type="checkbox"/>	Seconda Guerra Mondiale	100 000,00	0	1	1	0	1
<input type="checkbox"/>	La Grande Guerra	28 000,00	1	11	3	0	8

1

Riepilogo

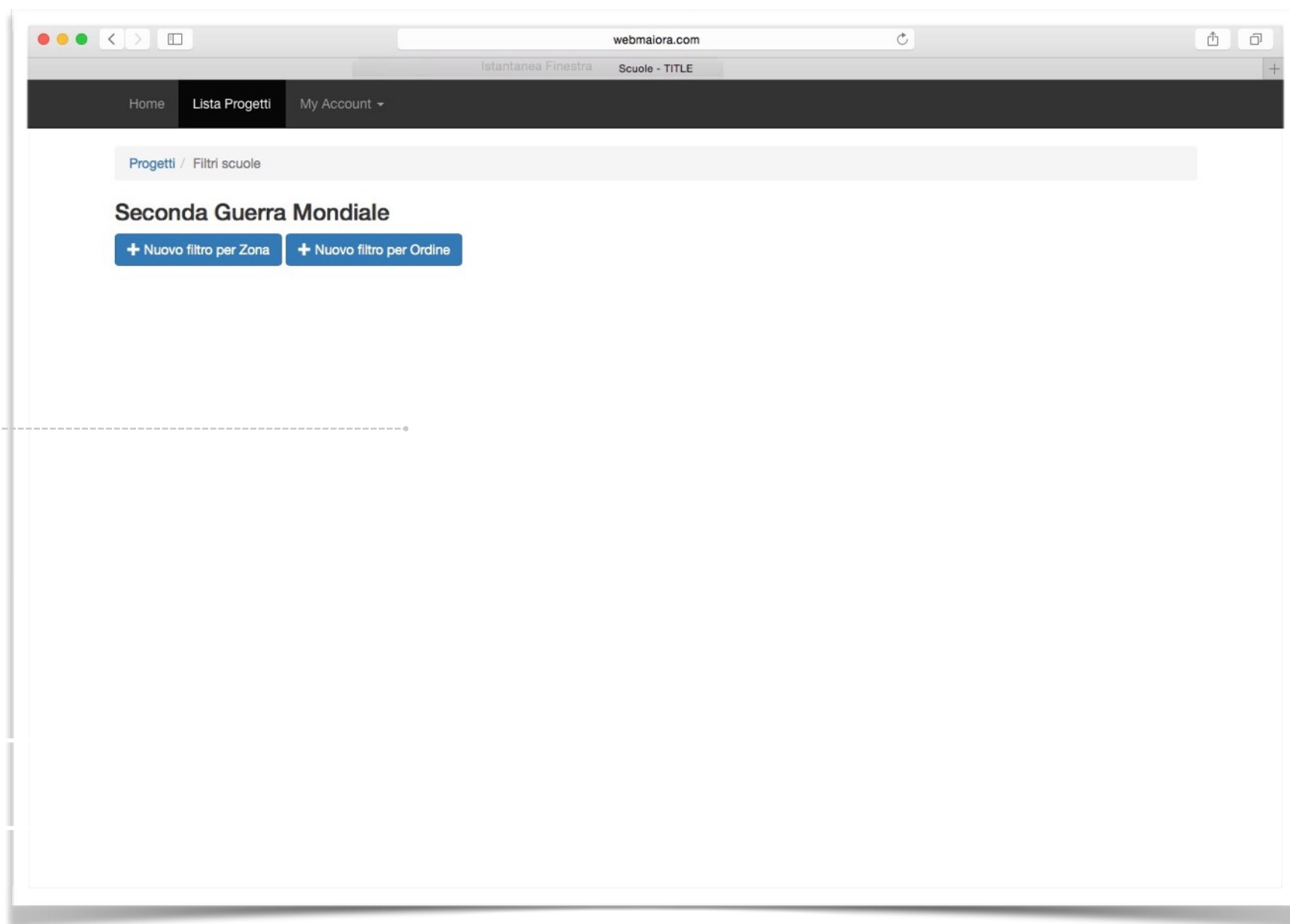
Elenco dei progetti attivi, cliccando su i cerchi blu, si potrà accedere al dettaglio della singola sezione.

Impostazione Requisiti

Utente MIUR/USR

Requisiti

Per ogni progetto si potrà impostare un requisito legato all'ordine o alla geografica. In questo modo, il progetto sarà visibile esclusivamente all'istituto in possesso dei requisiti definiti.



Elenco Progetti

Utente Scuola

Elenco

Dopo l'accesso, la scuola troverà l'accesso dei progetti a cui potrà partecipare o ha partecipato

Selezione Progetto

nome del progetto

Di seguito tutti i progetti disponibili. Cliccare su [Iscrizione](#) per partecipare ad un progetto [Modifica](#) invece per modificare la scheda, [Validazione](#) per validare il contenuto del progetto e [Scarica Progetto \(PDF\)](#) per scaricare la scheda compilata. Terminato il download, cliccando sul numero sotto le voci di spesa, si potrà inserire il dettaglio delle spese sostenute (rendicontazione)

	Nome	Budget	Spese sostenute	Voci di Spesa
Iscrizione	Seconda Guerra Mondiale	100 000,00	0,00	1
Scheda Progetto (PDF)	La Grande Guerra	28 000,00	100,00	8

[1](#)

Rendicontazione

Utente Scuola

webmaiora.com

Istantanea Fine Scuole - Dettaglio voce di spesa

Home Progetti My Account

Selezione Progetto / Spese progetto / Dettagli spesa / Voce di spesa

Value* value

Quantità* N° quantita

Spesa* € spesa unitaria

ATTENZIONE: utilizzare [.] come separatore dei decimali

Note note

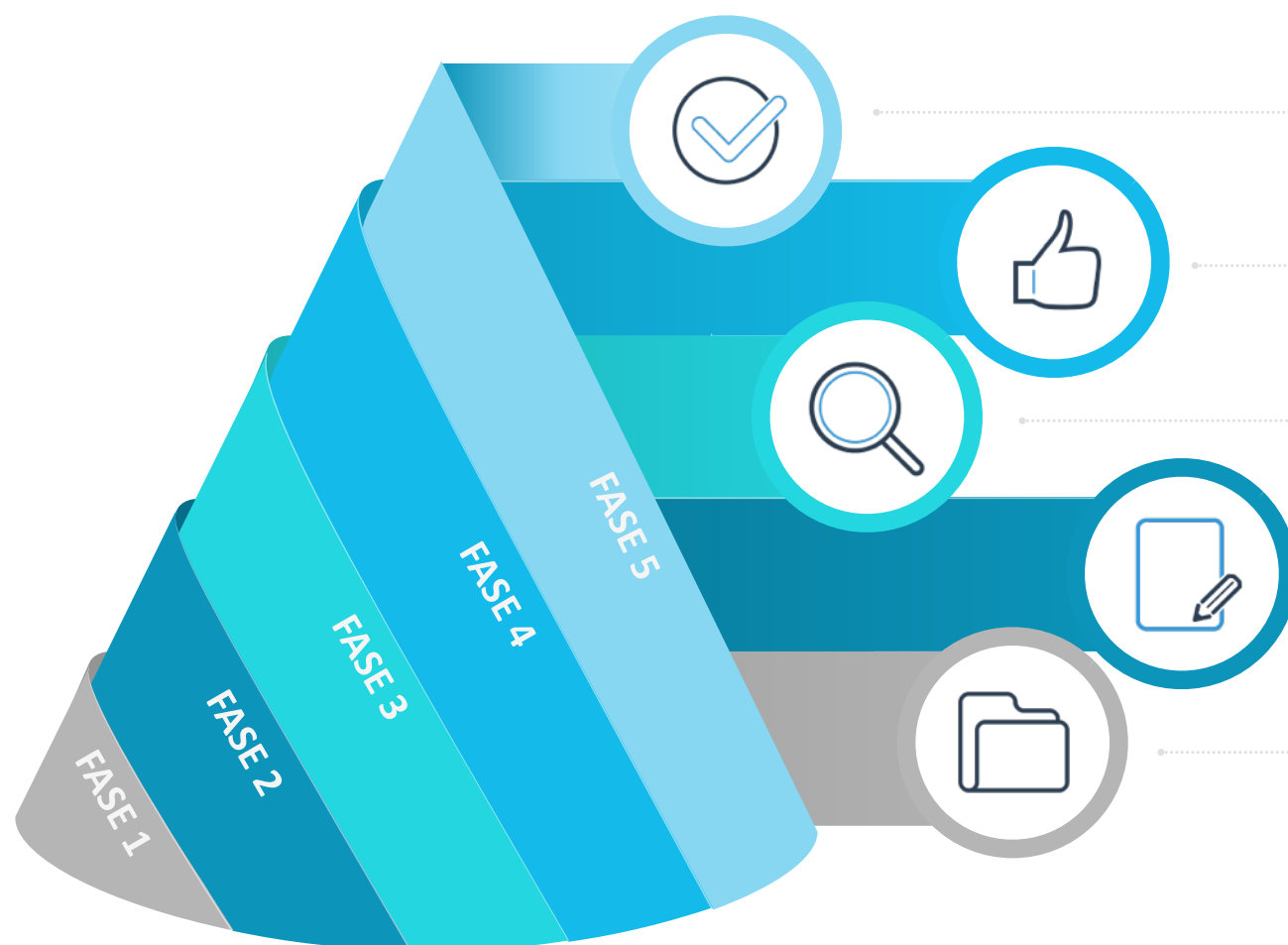
✓ Salva ← Indietro

Spese

Inserimento del dettaglio ogni tipologia di spesa ammessa all'interno del progetto

Flow-chart

Processo di creazione, definizione ed erogazione



MIUR - Erogazione
Rendicontazione ed erogazione del budget

USR o MIUR - Vincitori
Definizione dei vincitori che hanno inviato il form

USR o MIUR - Valutazione
Si ricevono tutti i moduli compilati e si procede con la valutazione

SCUOLA - Iscrizione
La scuola si iscrive e compila il form associato al progetto.

MIUR - Creazione Progetto
Viene definito il progetto all'interno della piattaforma